

Das Autobid.de Handbuch

Ihr Partner im
GW-Handel



Willkommen bei Deutschlands
großem Fahrzeugvermarkter.
Mit wenigen Klicks zum Markterfolg.

Inhalt

- 3 Die Auktion & Markt AG stellt sich vor
- 4 Das Autobid.de Portal
- 5 Einfach registrieren
- 6 Funktionen der Terminseite
- 8 Auktionsseite im Überblick
- 12 Fahrzeugliste im Überblick
- 14 Funktionen von „Mein Autobid.de“
- 16 Benachrichtigungen – immer auf dem Laufenden sein!
- 18 Die mobile Version der Autobid.de Webseite
- 19 Kontakt

Die Auktion & Markt AG stellt sich vor

Die Auktion & Markt AG ist mit ihrem Geschäftsbereich Autobid.de, über die rund 140.000 Einheiten pro Jahr verkauft werden, einer der größten Gebrauchtwagenvermarkter im Handelsbereich.

Die Fahrzeuge werden in offenen und geschlossenen Händlerauktionen angeboten. Bei den Auktionsformen „live“, „online“ und „Netlive“ werden die Fahrzeuge im Minutentakt versteigert – in Echtzeit! Die Netlive-Auktion wird zeitgleich vor Ort in einem Auktionszentrum und online auf www.autobid.de durchgeführt. Registrierte Kunden können an sieben Tagen pro Woche 24 Stunden am Tag auf Fahrzeuge zugreifen und auf Wunsch bieten.

Im Interesse unserer geschätzten Händler wird die Fahrzeugauswahl und -erfassung mit größtmöglicher Sorgfalt durchgeführt. Die Auktionsfahrzeuge werden von unseren Mitarbeitern persönlich oder von anerkannten externen Sachverständigen vor Ort begutachtet. Zahlreiche Fotos dokumentieren den exakten Zustand der Fahrzeuge.

Wir bieten einfach mehr:

- **Fahrzeugangebot**
Pkw, Nutzfahrzeuge, Motorräder, Unfallfahrzeuge, Inzahlungnahmen, Leasing- und Flottenfahrzeuge, Werks- und Jahreswagen
- **Online-Auktionen in 22 Sprachen**
Deutsch, Englisch, Spanisch, Französisch, Italienisch, Niederländisch, Polnisch, Russisch, Rumänisch, Bulgarisch, Türkisch, Serbisch, Slowakisch, Slowenisch, Tschechisch, Kroatisch, Ungarisch, Lettisch, Estnisch, Litauisch, Portugiesisch, Griechisch
- **Full Service für Einlieferer und Käufer aus einer Hand**
- **Persönliche Kundenbetreuung europaweit**



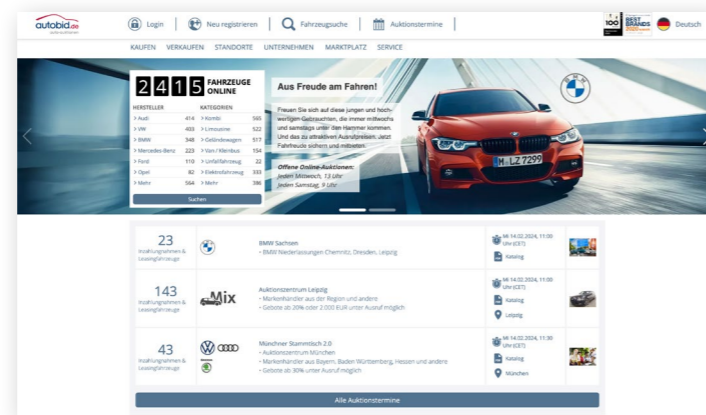
Das Autobid.de Portal

Verschaffen Sie sich einen Überblick über unser Angebot.

Startseite

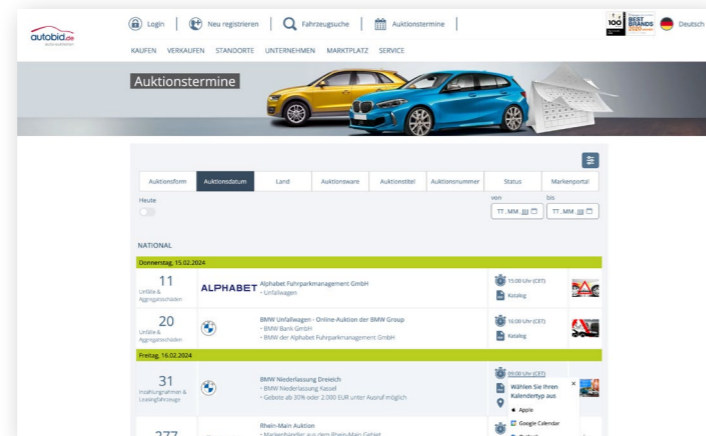
Auf unserer Startseite erfahren Sie, wie viele Fahrzeuge welcher Marken sich aktuell in unseren Auktionen befinden. Hier erhalten Sie auch aktuelle Hinweise und Informationen zu Besonderheiten.

Mit einem Klick auf **Alle Auktionstermine** oder unter **Kaufen > Auktionstermine** gelangen Sie zur Terminseite.



Terminseite

Hier sehen Sie alle Auktionstermine auf einen Blick. Die Termine sind sortiert nach Auktionen, die momentan online sind, vorbereitet werden oder bereits beendet sind. Mit einem Klick auf den gewünschten Termin gelangen Sie direkt zur Auktion.



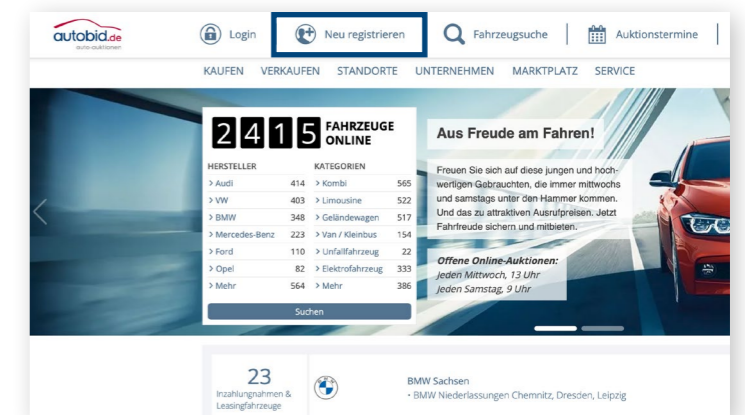
Einfach registrieren

Damit Sie auf Fahrzeuge bieten und alle Services von Autobid.de in vollem Umfang nutzen können, müssen Sie sich registrieren. Bitte beachten Sie, dass zu unseren Auktionen ausschließlich Unternehmen zugelassen sind, die den Kfz-Handel als Haupterwerb im Gewerbe nachweis eingetragen haben.

Um sich zu registrieren, klicken Sie auf **Neu registrieren** im oberen Bereich unserer Website. Die Registrierung für alle offenen Auktionen läuft über das Autobid.de Portal. Sollten Sie BMW oder MINI Händler sein und sich für die geschlossenen BMW bzw. MINI Auktionen anmelden wollen, gehen Sie bitte auf das jeweilige Markenportal und führen dort die Registrierung durch. Möchten Sie Ihren Account anpassen, wenden Sie sich bitte per E-Mail an registrierung-autobid@auktion-markt.de.

Nach dem Ausfüllen und Absenden des Registrierungsformulars erhalten Sie per E-Mail eine Registrierungsbestätigung. Diese senden Sie bitte unterschrieben und gestempelt, zusammen mit Ihrer Gewerbebeanmeldung, Ihrem Handelsregisterauszug und einer Kopie vom Ausweis des Inhabers oder Geschäftsführers, per Fax an +49 611 44796-729 oder per E-Mail an registrierung-autobid@auktion-markt.de.

Nach Eingang und Prüfung Ihrer Unterlagen erhalten Sie Ihre Zugangsdaten und können dann an unseren Auktionen teilnehmen.



Der einfache Weg zum Gebrauchtfahrzeug ...



Funktionen der Terminseite



1 Auktionsform

Wählen Sie bei **Auktionsform** aus, ob Ihnen Online- oder Netlive-Auktionen angezeigt werden sollen.

2 Auktionsdatum

Über die Filter-Funktion **Auktionsdatum** können Sie a) sich die heutigen Auktionen anzeigen lassen oder b) einen Zeitraum angeben.

3 Land

Unter **Land** können Sie Auktionen nach Ländern filtern, in denen sie stattfinden.

4 Auktionsware

Im Feld **Auktionsware** wählen Sie die Art der Fahrzeuge aus, z. B. **Werkswagen** oder **Nutzfahrzeuge**.

5 Auktionstitel

Beim **Auktionstitel** können Sie nach den Namen Ihrer Lieblingsauktionen filtern.

6 Auktionsnummer

Sie haben sich eine Auktionsnummer notiert? Dann können Sie die entsprechende Auktion über diese Funktion suchen.

7 Status

Im **Status** wählen Sie Auktionen aus, welche **Online** (zum Bieten freigegeben), **In Vorbereitung** (in Kürze verfügbar) oder **Beendet** (bereits abgelaufen) sind.

8 Markenportal

Sie möchten sich nur Auktionen unserer Markenportal-Partner anzeigen lassen? Dann stehen Ihnen folgende zur Auswahl: BMW Group (offene Auktionen), BMW Young Used Cars (geschlossene Auktionen exklusiv für BMW Händler), Alphabet und Volkswagen Nutzfahrzeuge.

Zusätzlich stellen wir Ihnen noch eine weitere Funktion zur Verfügung: Sie können jede Auktion in Ihrem Outlook-, Google- oder Apple-Kalender hinterlegen, damit Sie keine Auktion mehr verpassen. Klicken Sie hierfür auf die Uhrzeit des gewünschten Termins und wählen Sie anschließend den Kalender aus, über den Sie ihn abspeichern möchten.

Auktionsseite im Überblick

1 Login

Ihren Benutzernamen und Ihr Passwort erhalten Sie nach erfolgreicher Registrierung per E-Mail. Mit diesen Zugangsdaten loggen Sie sich ein.

2 Mein Autobid.de

Unter **Mein Autobid.de** haben Sie als eingeloggter Händler einen genauen Überblick über Ihre aktuellen Auktionsaktivitäten (siehe S. 14/15).

3 Fahrzeugsuche

Über die Funktion **Fahrzeugsuche** filtern Sie Fahrzeugenach bestimmten Kriterien, z. B. Hersteller, Modell, Getriebeart oder Laufleistung. Sie können Ihre Suchaufträge speichern und in **Mein Autobid.de** verwalten (siehe S. 14/15).

4 Benachrichtigungen

Unter diesem Menüpunkt laufen alle Ihre Benachrichtigungen zusammen. Sie werden bspw. benachrichtigt, bevor ein von Ihnen beobachtetes Fahrzeug in der Auktion versteigert wird und verpassen somit kein interessantes Fahrzeug mehr. Alle Benachrichtigungen sind zudem auch als Desktopbenachrichtigungen verfügbar. Einstellungen können Sie unter **Mein Autobid.de > Kundenkonto > Benachrichtigungen** vornehmen (siehe S. 16).

5 Aktuelle Auktion

Mit einem Klick auf **Aktuelle Auktion** gelangen Sie zu dem Fahrzeug, das in der laufenden Auktion in diesem Moment versteigert wird.



6 Alle Fahrzeuge

Im Bereich **Alle Fahrzeuge** erhalten Sie die Übersicht aller Fahrzeuge der ausgewählten Auktion.



7 Selektionsmöglichkeiten

In diesem Bereich können Sie die Fahrzeuge der aktuellen Auktion nach Kategorien, Herstellern oder weiteren Merkmalen selektieren.


8 Beobachten

Mit einem Klick auf das **Beobachten**-Symbol  fügen Sie interessante Fahrzeuge Ihrer Beobachtungsliste hinzu. Sie finden diese Liste in **Mein Autobid.de > Auktion > Beobachten**. Ist das Symbol blau hinterlegt , haben Sie dieses Fahrzeug in Beobachtung.

9 Notizen

Sie können über dieses Symbol , welches auf der Barometerseite, in den Fahrzeugdetails, der Fahrzeuglistenansicht und in den Listen in **Mein Autobid.de** verfügbar ist, Ihre Notizen speichern. Ist das Symbol blau hinterlegt , haben Sie für dieses Fahrzeug eine Notiz gespeichert.


10 Transportkostenkalkulation

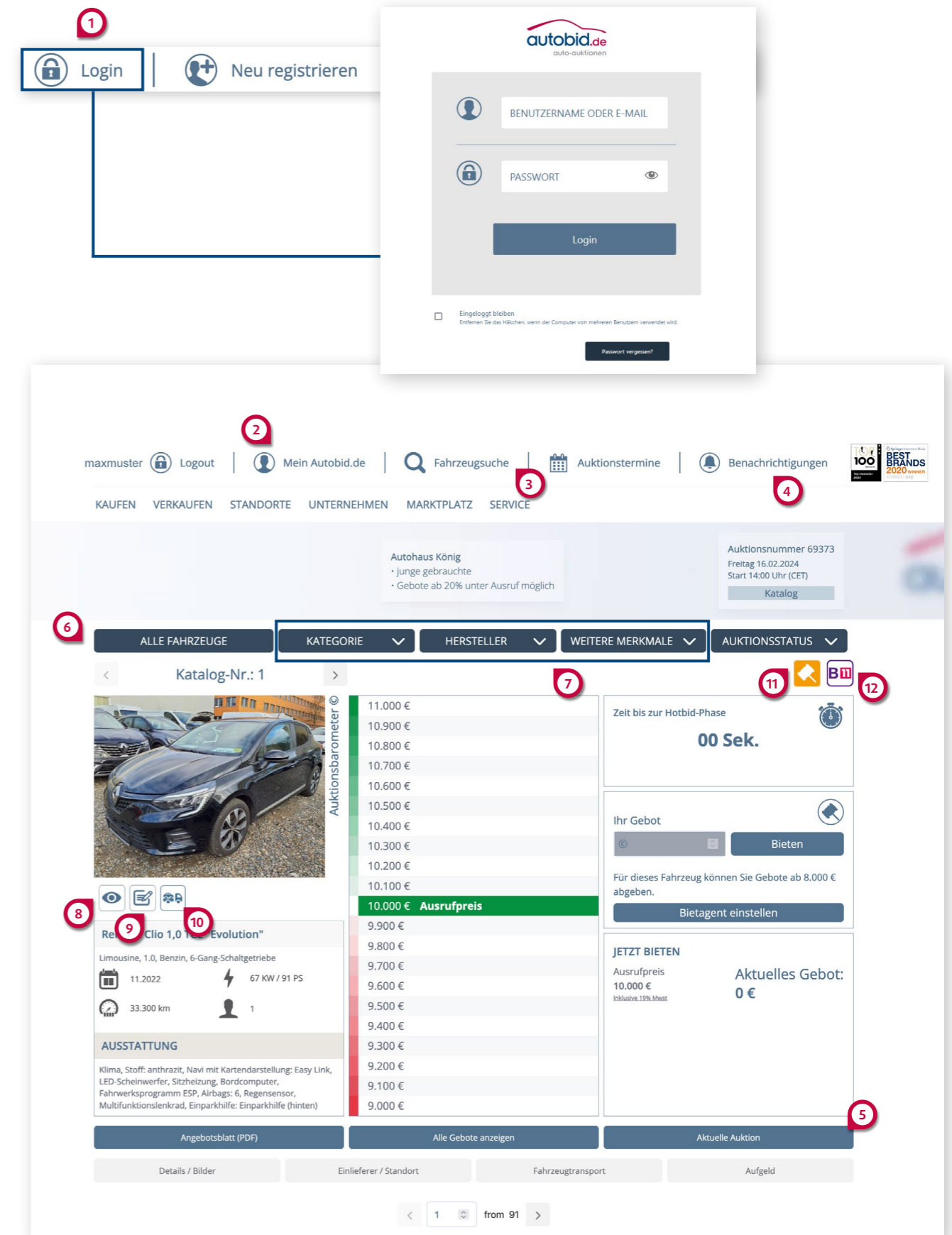
Mit einem Klick auf dieses Symbol  können Sie die ungefähren Transportkosten vom Standort des Fahrzeugs an Ihre bei uns hinterlegte Adresse kalkulieren. Sollten Sie das Fahrzeug erfolgreich ersteigern, können Sie in **Mein Autobid.de** bis 12 Uhr des Folgetages einen Transport an eine Adresse Ihrer Wahl beauftragen. Dieser Service steht aktuell nur Kfz-Händlern zur Verfügung, die ihren Sitz in Deutschland haben. Weitere Infos erhalten Sie unter **Service > Fahrzeugtransporte > Lieferservice**.

11 Gebotssymbol

Sobald Sie ein Gebot abgegeben haben, wird Ihnen dieses Symbol beim entsprechenden Fahrzeug auf der Barometerseite und in den Fahrzeuglisten angezeigt.

12 Finanzierung über Bank11

Refinanzieren Sie Ihre ersteigerten Fahrzeuge (inkl. aller Transport- und Nebenkosten) über unseren Partner Bank11. Nähere Informationen erhalten Sie unter **Service > Finanzierung**. 



Das Bild zeigt eine detaillierte Ansicht der Auktionsseite auf der Website **autobid.de**. Die Seite ist in mehrere Bereiche unterteilt, die durch rote Kreise mit den Nummern 1 bis 12 markiert sind:

- 1:** Login- und Registrierungsbuttons (Neu registrieren) in der oberen Navigationsleiste.
- 2:** Hauptnavigationsleiste mit Menüpunkten wie 'maxmuster', 'Logout', 'Mein Autobid.de', 'Fahrzeugsuche', 'Auktionstermine', 'Benachrichtigungen'.
- 3:** Unternavigationsleiste mit Filterkategorien: 'KAUFEN', 'VERKAUFEN', 'STANDORTE', 'UNTERNEHMEN', 'MARKTPLATZ', 'SERVICE'.
- 4:** Auktionsinformationen für 'Autohaus König', einschließlich Auktionsnummer 69373, Startzeitpunkt und 'BEST BRANDS 2020' Auszeichnung.
- 5:** 'Aktuelle Auktion' Button, der zur Detailansicht des aktuell versteigerten Fahrzeugs führt.
- 6:** Filterbereich für die Fahrzeugliste mit Optionen für 'ALLE FAHRZEUGE', 'KATEGORIE', 'HERSTELLER', 'WEITERE MERKMALE' und 'AUKTIONSSTATUS'.
- 7:** 'Auktionsbarometer' (Preisgarantierungsdiagramm), das die Preisentwicklung von 9.000 € bis 11.000 € zeigt.
- 8:** 'Beobachten' (Augen-Symbol) und 'Notizen' (Brief-Symbol) Icons für das Fahrzeug.
- 9:** Fahrzeugdetails für ein 'Renault Clio 1.0 Evolution', einschließlich Spezifikationen wie 'Limousine, 1.0, Benzin, 6-Gang-Schaltgetriebe' und '33.300 km'.
- 10:** 'Transportkostenkalkulation' (LKW-Symbol) Icon.
- 11:** 'Gebotssymbol' (Banknoten-Symbol) und 'Bieten' Button.
- 12:** 'Finanzierung über Bank11' (Banknoten-Symbol) Icon.

Die Fahrzeugdetailsansicht zeigt auch die 'AUSSTATTUNG' (Klima, Stoff, anthrazit, Navi mit Kartendarstellung, Easy Link, LED-Scheinwerfer, Sitzheizung, Bordcomputer, Fahrerassistenzprogramm ESP, Airbags: 6, Regensensor, Multifunktionslenkrad, Einparkhilfe: Einparkhilfe (hinten)) und die Möglichkeit, ein 'Angebotsblatt (PDF)' zu generieren oder 'Alle Gebote anzeigen' zu lassen.

Auktionsseite im Überblick

13 Hotbid

Sobald die offizielle Auktionszeit abgelaufen ist, steht nochmals eine Dauer von 15 Sekunden zur Verfügung (die sog. „Hotbid-Phase“). Wird ein Gebot abgegeben, beginnt die Hotbid-Phase erneut. Nach Ablauf erhält der Höchstbietende den Zuschlag.

14 Bietagent

Sie können jederzeit einen Bietagenten einschalten, der automatisch bis zu Ihrem definierten Höchstgebot mitbietet. Unter **Mein Autobid.de > Bieten** in der Spalte **Aktuelles Gebot** erscheint dann ein Hinweis, der Ihnen anzeigt, dass Sie einen Bietagenten gesetzt haben (siehe S. 14).

15 Auktionsstatus

Hier können Sie sehen, ob das Fahrzeug bereits den Ausrufpreis erreicht hat, sich noch im Vorbehalt befindet oder unter dem Ausrufpreis freigegeben wurde.

16 Angebotsblatt

Generieren Sie für Ihre Fahrzeuge automatisch ein PDF-Dokument, in dem die wichtigsten Fahrzeugdaten und -fotos enthalten sind. Auf Wunsch können Sie auch eigene Daten im Formular ergänzen. So erhalten Sie eine übersichtliche Darstellung des Fahrzeugs zum bequemen Weiterverkauf. Diese Funktion ist in allen 22 Sprachen verfügbar.

17 Alle Gebote anzeigen

Die Biethistorie dokumentiert sämtliche Gebote mit Zeitangabe und Benutzernamen.

18 Details/Bilder

Hier finden Sie eine detaillierte Beschreibung und alle Fotos zum Fahrzeug.

19 Fahrzeugtransport

Wir bieten Ihnen Unterstützung für den Transport Ihrer ersteigerten Fahrzeuge. Sowohl bei deutschlandweiten als auch internationalen Lieferungen stehen wir Ihnen mit erfahrenen Partnern zur Seite.

20 Auktionsbarometer

Auf diesem zentralen Element unserer Auktionsplattform ist jedes abgegebene Gebot mit dem dazugehörigen Benutzernamen dargestellt. Gebote im roten Bereich befinden sich noch im Vorbehalt. Ist der Ausrufpreis grün dargestellt, ist das Fahrzeug freigegeben und wird an den Höchstbietenden versteigert (Ausnahme ist die sog. „Vorbehaltssauktion“).

The screenshot displays the auction interface for a Renault Clio 1.0 TCE "Evolution". At the top, there are navigation links for "KAUFEN", "VERKAUFEN", "STANDORTE", "UNTERNEHMEN", "MARKTPLATZ", and "SERVICE". The main content area includes a car image, a bidding barometer showing bids from 9,000 € to 11,000 €, and a "JETZT BIETEN" section with a current bid of 0 € and a reserve price of 10,000 €. A "Zeit bis zur Hotbid-Phase" timer shows 00 Sek. The page is annotated with red circles 13 through 20, corresponding to the numbered text blocks on the left.

Fahrzeuginstanz im Überblick

The screenshot shows the 'Fahrzeuginstanz im Überblick' page. At the top, there are navigation links for 'Login', 'Neu registrieren', 'Fahrzeugsuche', and 'Auktionstermine'. Below this is a header with 'KAUFEN', 'VERKAUFEN', 'STANDORTE', 'UNTERNEHMEN', 'MARKTPLATZ', and 'SERVICE'. The main content area features a list of vehicles. The first vehicle is an 'Audi A1 Sportback 1,0 TFSI "Ultra"' with a starting price of 8,000 € and a current bid of 19,400 €. A green button labeled 'Aktuelle Auktion' is positioned next to the vehicle's main image. The second vehicle is a 'Fiat 500 1,2 Dualogic MTA "Pop Star"' with a starting price of 8,000 € and a current bid of 27,200 €. The third vehicle is a 'Dacia Sandero 1,0 TCE/LPG bivalent "Comfort"' with a starting price of 10,000 € and a current bid of 74,000 €. The interface also includes a sidebar with filters for 'HERSTELLER', 'KATEGORIE', 'WEITERE MERKMALE', and 'KRAFTSTOFFART'.

Sollten Sie einen Auktionstermin öffnen und die Auktion befindet sich noch nicht in der Hotbid-Phase, so erhalten Sie eine Übersicht aller in dieser Auktion angebotenen Fahrzeuge inklusive der Basisdaten. Sollten Sie sich auf der Barometerseite eines Fahrzeugs befinden, gelangen Sie über den Button **Alle Fahrzeuge** zu dieser Ansicht.

Wenn Sie in der Desktop-Ansicht via Maus-Cursor über das Hauptbild gehen, erscheint ein weiteres Fenster mit zusätzlichen Angaben zum Fahrzeug und der Möglichkeit, die Hauptbilder zu sehen. In der mobilen Ansicht können Sie die fünf Hauptbilder durch Wischen innerhalb der Listenansicht wechseln.

Ihnen stehen Filtermöglichkeiten nach Hersteller, Kategorie, Kraftstoffart und weiteren Merkmalen zur Verfügung, um die Liste der Fahrzeuge auf spezielle Kriterien einzuschränken.

Wenn Sie nach mehreren Herstellern oder Modellbezeichnungen filtern möchten, so bestätigen Sie nach Ihrer Auswahl mit dem blauen Plus-Symbol Ihre Eingabe, um den Filter zu aktivieren und einen neuen Hersteller oder Modellnamen einzugeben.

Sollte bei der vorliegenden Auktion die Hotbid-Phase starten, so können Sie über das **grüne Pfeil-Symbol** innerhalb der Listenansicht das aktuell versteigerte Fahrzeug sehen oder über den grünen Button **Aktuelle Auktion** zu unserer Auktionsseite gelangen, um Gebote abzugeben.

Außerdem gibt es die Möglichkeit die Fahrzeuginstanz nach verschiedenen Kriterien zu sortieren.

The screenshot shows a sorting dropdown menu with the following options:

- Katalognummer aufsteigend (1-X)
- Katalognummer absteigend (X-1)
- Fahrzeugbeschreibung aufsteigend (A-Z)
- Fahrzeugbeschreibung absteigend (Z-A)
- Ausrufpreis aufsteigend (1-9)
- Ausrufpreis absteigend (9-1)
- Aktuelles Gebot aufsteigend (1-9)
- Aktuelles Gebot absteigend (9-1)
- Postleitzahl aufsteigend (0-9)
- Postleitzahl absteigend (9-0)

The screenshot shows the filter sidebar with the following sections:

- HERSTELLER**: Filter for manufacturer with a dropdown menu and a '+ Weitere Hersteller' button.
- KATEGORIE**: Filter for vehicle category with a list of options and counts:
 - PKW: 107
 - Cabrio / Roadster: 5
 - Geländewagen: 33
 - Kleinwagen: 5
 - Kombi: 18
 - Kompakt: 8
 - Limousine: 23
 - Pickup: 1
 - Sportwagen / Coupe: 2
 - Van / Kleinbus: 5
 - NFZ: 6
 - Hochraumkasten: 1
 - Kasten: 4
 - Koffer: 1
 - Motorrad: 1
 - Chopper: 1
- WEITERE MERKMALE**: Filter for additional features.
- KRAFTSTOFFART**: Filter for fuel type.

Funktionen von „Mein Autobid.de“

Um auf Mein Autobid.de zugreifen zu können, loggen Sie sich bitte ein. Direkt neben Ihrem Benutzernamen finden Sie den entsprechenden Button.

1 Auktion

Wenn Sie den Bereich **Auktion** auswählen, werden Ihnen alle für das Autobid.de Portal verfügbaren Funktionen angezeigt.

2 Kaufen

Durch einen Klick auf den Reiter **Kaufen** werden Ihnen alle Fahrzeuge angezeigt, auf die Sie geboten haben. Sie können verschiedene Fahrzeuglisten aufrufen, die angeben, in welchem Status sich ein Fahrzeug befindet. Haben Sie z. B. auf ein Fahrzeug geboten, befindet es sich in der Liste **Bieten**. Die Fahrzeuge wechseln automatisch von einer zur anderen Liste, wenn sich ihr Status ändert. Folgende Fahrzeuglisten stehen zur Verfügung (2.1):

- **Bieten**
- **Im Vorbehalt**
- **Ersteigert**
- **Nicht ersteigert**

Die Listen lassen sich nach Spaltenüberschriften sortieren. Der bei den Fahrzeugen gesetzte **Bietagent** wird Ihnen in der Spalte **Aktuelles Gebot** angezeigt.

3 Beobachten

Hier finden Sie die Fahrzeuge, bei denen Sie auf der Barometerseite den Button **Beobachten** angeklickt haben. Sobald Sie auf ein beobachtetes Fahrzeug bieten, finden Sie dieses im Anschluss in der Liste **Kaufen > Bieten**.

4 Suchaufträge

Hier finden Sie Ihre gespeicherten Suchaufträge und können sich eine aktuelle Liste aller Fahrzeuge, die Ihren Suchkriterien entsprechen, anzeigen lassen. Im Menü **Fahrzeugsuche** können Sie Ihren Suchauftrag mit dem entsprechenden Button speichern. Zusätzlich erhalten Sie regelmäßig eine E-Mail mit den für Sie interessantesten Fahrzeugen.

5 Alle Markenportale

Wenn Sie die Reiter **Kaufen**, **Beobachten** oder **Suchaufträge** geöffnet haben, können Sie Ihre Listen nach Markenportalen filtern. Öffnen Sie hierzu das Drop-down-Menü **Alle Markenportale** und wählen Sie ein Portal. Bitte beachten Sie, dass Sie sich für einige Markenportale gesondert registrieren müssen (siehe S. 5).

6 Mailbox

In der Mailbox finden Sie Ihre Abholscheine, Rechnungen und Stornorechnungen – alle übersichtlich sortiert. Hier können Sie z. B. auch eine bereits gelöschte Rechnung mit der Funktion **Löschen rückgängig** wieder herstellen.

7 Kundenkonto

Im Kundenkonto können u. a. das Passwort verwaltet, die Sprache und Währung geändert, die Adressdaten aktualisiert oder die Biaternummer eingesehen werden. Im Drop-down-Menü unter dem Punkt **Benachrichtigungen** können die Benachrichtigungseinstellungen vorgenommen werden. Behalten Sie den Überblick und lassen Sie sich informieren, wenn Sie überboten wurden oder ein beobachtetes Fahrzeug demnächst versteigert wird. Sie können wählen, ob Sie Nachrichten über Desktopbenachrichtigungen oder über das Benachrichtigungscenter auf unserer Website erhalten wollen.

8 Benachrichtigungen

Im Benachrichtigungscenter werden Ihnen Ihre zuvor eingestellten **Benachrichtigungen** angezeigt.

The screenshot shows the 'Mein Autobid.de' website interface. At the top, there's a navigation bar with 'Auktion' and 'Marktplatz' tabs. Below that, there are filters for 'Fahrzeuge/Fahrzeugteile', 'Ausrufpreis', 'Aktuelles Gebot', 'PLZ', and 'Auktion'. A list of vehicles is displayed, including an Audi A 4, BMW 420 d, Mercedes-Benz ML 350, VW T 6, and Skoda Superb. Red circles 1-8 highlight specific UI elements: 1 (Autobid.de logo), 2 (Bieten button), 3 (Fahrzeuge/Fahrzeugteile filter), 4 (Ausrufpreis filter), 5 (Alle Markenportale dropdown), 6 (user profile icon), 7 (notification icon), and 8 (notification count).

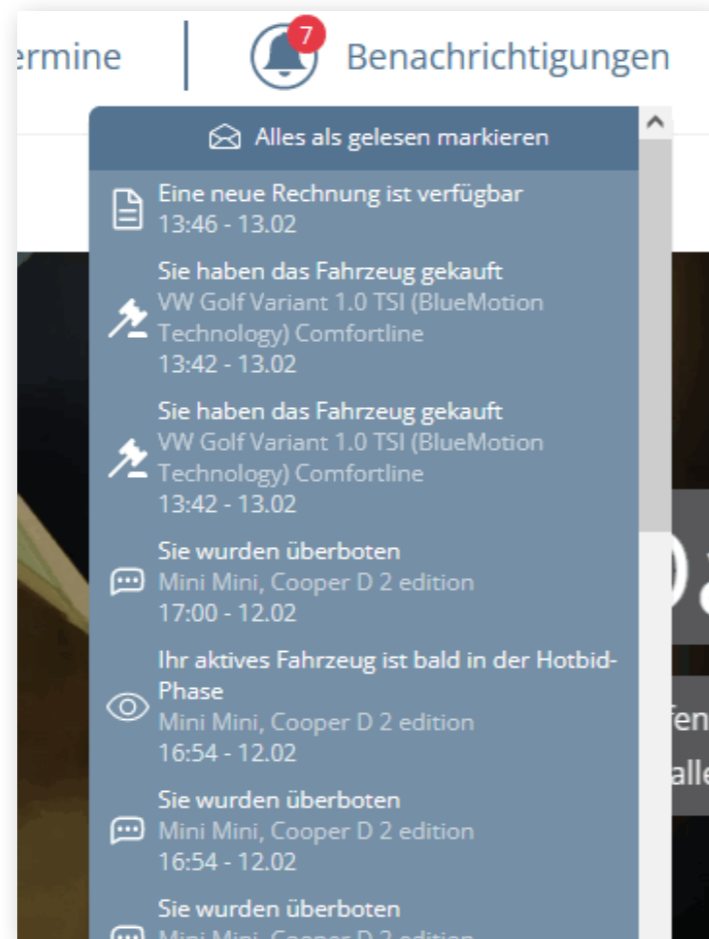
The screenshot shows the 'Mein Autobid.de' website interface. At the top, there's a navigation bar with 'Auktion' and 'Marktplatz' tabs. Below that, there are filters for 'Fahrzeuge/Fahrzeugteile', 'Ausrufpreis', 'Aktuelles Gebot', 'PLZ', and 'Auktion'. A list of vehicles is displayed, including a Skoda Octavia, Ford Focus, Audi A5, and Skoda Octavia. A text box on the right explains the vehicle status indicators: 'Im Vorbehalt', 'Ersteigert', and 'Abholbereit'. Red circles 1-8 highlight specific UI elements: 1 (Autobid.de logo), 2 (Bieten button), 3 (Fahrzeuge/Fahrzeugteile filter), 4 (Ausrufpreis filter), 5 (Alle Markenportale dropdown), 6 (user profile icon), 7 (notification icon), and 8 (notification count).

Zur besseren Übersicht des Fahrzeugstatus kann unter dem Menüpunkt **Benachrichtigungen** unter **Mein Autobid.de Events** der Punkt **Status anzeigen** aktiviert werden. Durch die aktivierte Anzeige können Sie auf einen Blick den aktuellen Fahrzeugstatus sehen, welcher ab dem Zeitpunkt des Zuschlags angezeigt wird. Es gibt drei Statuswerte: **Im Vorbehalt**, **Ersteigert** und **Abholbereit**. Die Fahrzeuge können nach dem gewünschten Status sortiert werden.

Benachrichtigungen – immer auf dem Laufenden sein!

Benachrichtigungscenter

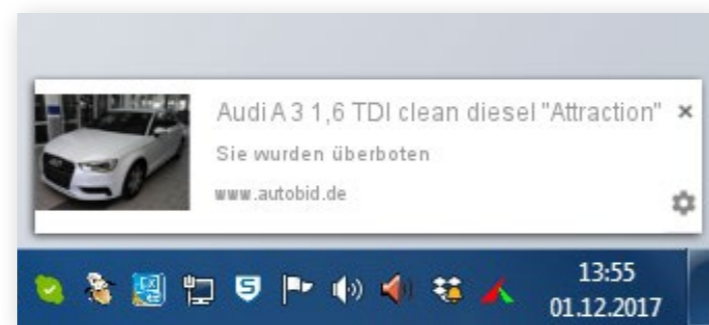
Im Benachrichtigungscenter, dem Menüpunkt mit dem Glocken-Symbol, laufen alle Ihre wichtigen Benachrichtigungen zusammen. Sie werden z. B. informiert, bevor ein von Ihnen beobachtetes Fahrzeug in der Auktion versteigert wird und verpassen somit kein interessantes Fahrzeug mehr.



Desktopbenachrichtigungen

Alle Benachrichtigungen sind zudem auch als Desktopbenachrichtigungen verfügbar. Lassen Sie sich kostenlos über alle aktuellen Statusmeldungen auf Ihrem Desktop informieren.

Die Kurzbenachrichtigungen werden immer im Vordergrund angezeigt, egal in welchem Programm Sie sich befinden. Verpassen Sie nie wieder ein Fahrzeug und seien Sie trotz anderer Aufgaben immer aktuell informiert.

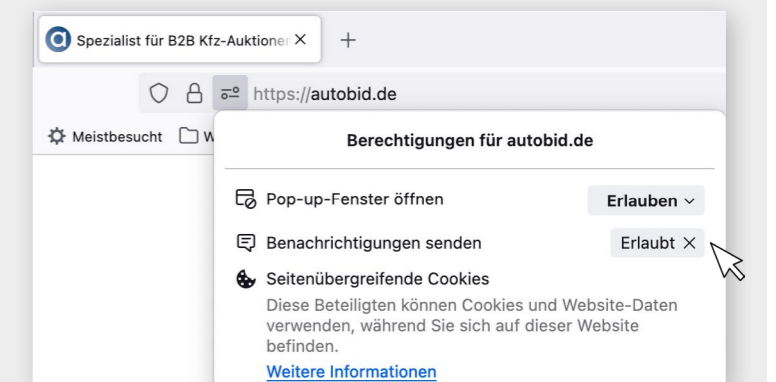


Einrichtung

In wenigen Schritten richten Sie die Desktopbenachrichtigungen in Ihrem Browser ein. Rufen Sie dazu unsere Seite www.autobid.de auf und folgen Sie dann der jeweiligen Anleitung:

Firefox: Klicken Sie oben links neben der URL auf das Einstellungssymbol und wählen Sie bei **Benachrichtigungen senden** die Einstellung **Erlaubt**.

Chrome: Klicken Sie oben links neben der URL auf das Einstellungssymbol und aktivieren Sie bei **Benachrichtigungen** den Schieberegler.

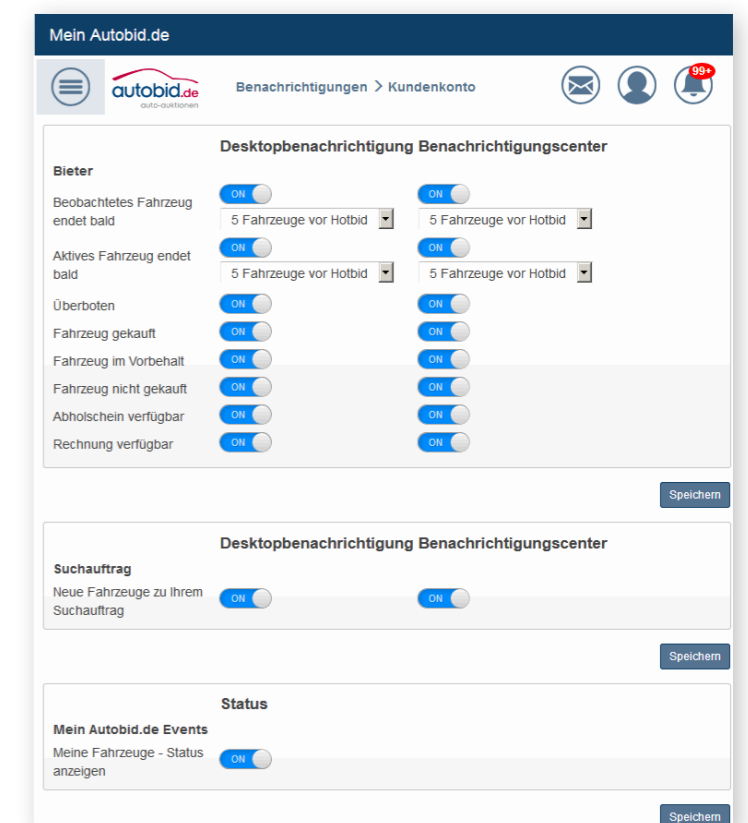


Bitte beachten

- Die Desktopbenachrichtigungen funktionieren in Chrome und Firefox in allen Versionen, die HTML5-Benachrichtigungen unterstützen.
- www.autobid.de muss in einem Tab Ihres Browsers geöffnet sein. Dieser kann aber minimiert oder hinter einem anderen Programm verdeckt sein.

Einstellungen

In **Mein Autobid.de > Kundenkonto > Benachrichtigungen** können die verschiedenen Optionen für das Benachrichtigungscenter und die Desktopbenachrichtigungen einfach aktiviert bzw. deaktiviert werden.

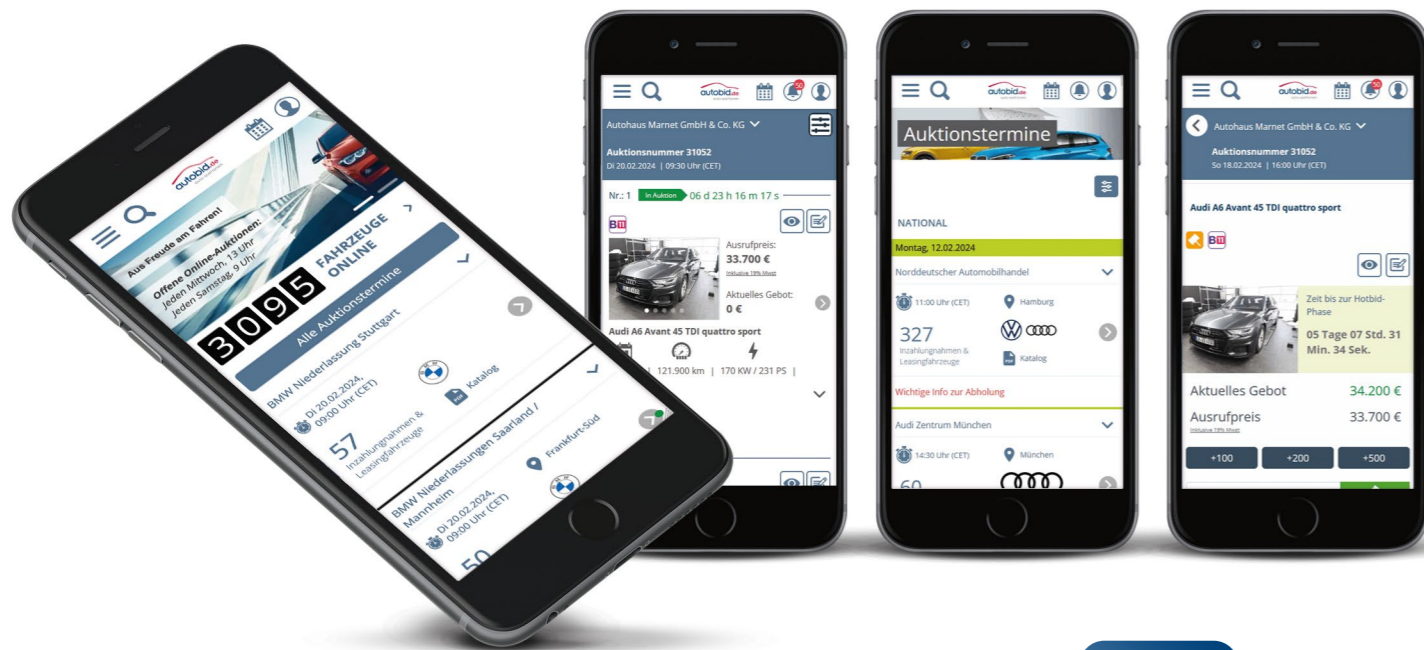


Die mobile Version der Autobid.de Webseite

Unsere Auktionen auf jedem Ihrer mobilen Geräte

Mit der neuen mobilen Version von Autobid.de, die jetzt noch benutzerfreundlicher ist, stehen Ihnen alle Funktionen der Auktionsseite auf jedem mobilen Gerät zur Verfügung.

Sie profitieren – auch von unterwegs – von der detaillierten Fahrzeugsuche, den ausführlichen Fahrzeugdetails und der automatischen Synchronisation mit **Mein Autobid.de**.



Unser Tipp!

Legen Sie die mobile Version unserer Webseite direkt auf dem Homescreen Ihres Smartphones ab! Durch diesen einfachen Schritt erhalten Sie einen schnellen und bequemen Zugriff auf unsere Inhalte, bleiben stets über alle relevanten Aktivitäten informiert und profitieren vollständig von unserem Benachrichtigungscenter.



Rund 450 Mitarbeiter sind europaweit für Ihren Erfolg im GW-Geschäft im Einsatz



Hier können Sie uns live erleben: Auktions- und Logistikzentren in Deutschland

- Auktionszentren
- Logistikzentren

Auktion & Markt AG
Sandbornstraße 2
65197 Wiesbaden

T +49 611 44796-55
F +49 611 44796-49

autobid@auktion-markt.de
www.autobid.de



Autobid.de ist ein Geschäftsbereich der Auktion & Markt AG